


BEACHFLAG - SCHABLONE

GRÖSSE L




FORM C



Die Schablone ist in 1:10 angelegt und beinhaltet die Zugaben.

Alle wichtigen Elemente der Vorlage sollten nicht weniger als 5 cm von der Kante der Schablone entfernt sein, damit der Hohlsaum oder die Naht nicht bedruckt werden, es sei denn, Sie möchten den Hohlsaum in Ihre Grafik einbeziehen.

Was bedeuten die Farben:

-  Hauptdruckfläche mit Zugaben
-  Hohlsaum Vorderseite
-  Hohlsaum Rückseite mit Zugaben