


# BEACHFLAG - SCHABLONE

## GRÖSSE M




### FORM C



Die Schablone ist in 1:10 angelegt und beinhaltet die Zugaben.

Alle wichtigen Elemente der Vorlage sollten nicht weniger als 5 cm von der Kante der Schablone entfernt sein, damit der Hohlraum oder die Naht nicht bedruckt werden, es sei denn, Sie möchten den Hohlraum in Ihre Grafik einbeziehen.

Was bedeuten die Farben:

-  Hauptdruckfläche mit Zugaben
-  Hohlraum Vorderseite
-  Hohlraum Rückseite mit Zugaben